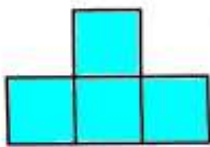


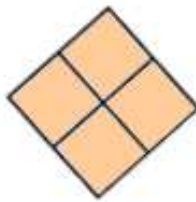
3.

CARRÉMENT


Voici cinq figures que Carik et Cotork ont découpées.



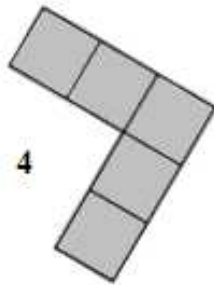
1




2



3



4



5

les pièces peuvent être retournées

Carik utilise deux figures pour faire un carré, sans trous.

Cotork en prend deux autres et construit un autre carré, sans trous.

1 - Dessinez les carrés de Carik et Cotork.

Maintenant, Carik et Cotork mettent ensemble leurs quatre figures pour construire un grand carré.

2 - Dessinez le grand carré de Carik et Cotork.